

Vermögensverwaltung

Die CAM Schweiz AG ist ein schweizer Vermögensverwalter welcher sich auf den Bereich Kryptowährung spezialisiert hat.

Geeignet für Anleger mit erhöhter Risikobereitschaft, die das bestehende Vermögen gewinnbringend anlegen wollen.

Ertragserwartungen deutlich über dem Zinsniveau des Kapitalmarkts. Portfolio bestehend aus verschiedenen Kryptowährungen mit mittlerer bis hoher Kapitalisierung.

Historische Wertentwicklung Bitcoin



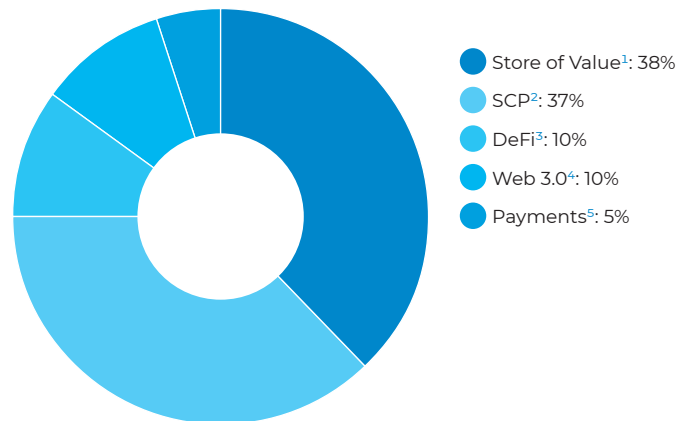
Jahr	2013	2014	2015	2016	2017	2018	2019	2020	2021	2022	2023
Performance BTC	+868.10%	-52.50%	+35.10%	+124.90%	+1'259.50%	-72.10%	+87.70%	+301.75%	+62.34%	-63.59%	+117.77%

Performance CAM Schweiz AG Referenzportfolio 2020: **283.74%** | 2021: **244.04%** | 2022: **-70.57%** | YTD (Stand 12.11.2023): **87.06%**

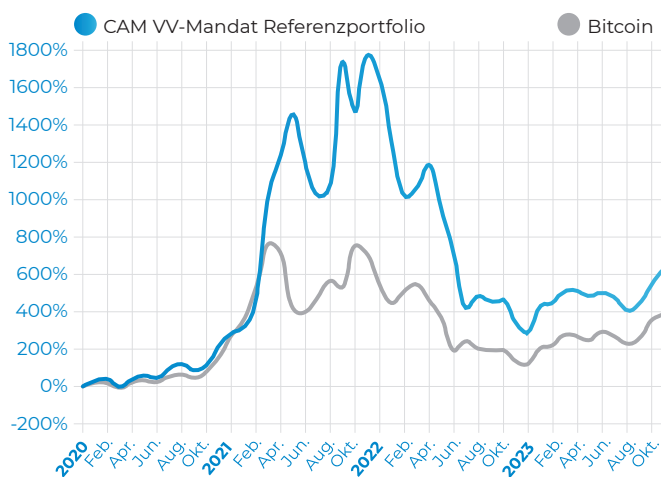
Eckwerte

Vermögensverwalter	CAM Schweiz AG
Anlagecharakter	Aktive Vermögensverwaltung gemäss vereinbarten Anlagestrategie
Anlagesumme	Ab 5'000.00 (CHF, EUR, USD)
Anlageform	Einmalanlage und Investitionsplan ab mtl. CHF/EUR/USD 100.00
Anlageinstrumente	Kryptowährungen
Storage	Swissquote/Bitcoin Suisse
Gebühren	Gemäss Vermögensverwaltungsvertrag
Empfohlener Anlagehorizont	Mindestens 3-5 Jahre

Indikative Portfoliostrukturierung

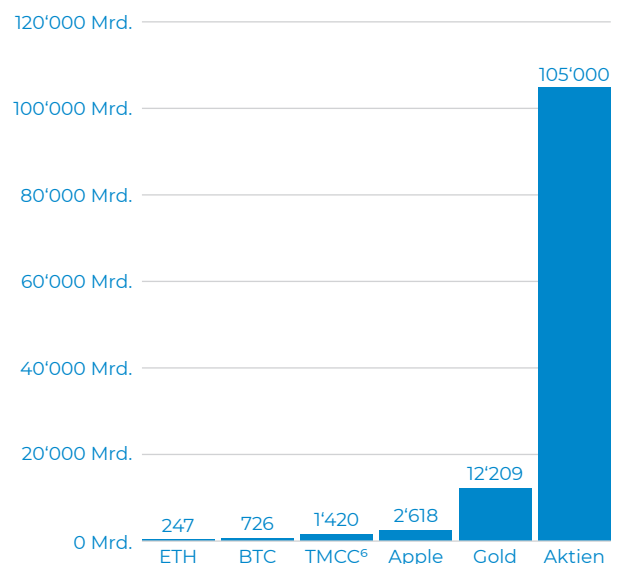


Track Record (Mandat)



Die frühere Wertentwicklung ist kein verlässlicher Indikator für künftige Ergebnisse.

Marktkapitalisierung im Vergleich (in USD)



¹Kryptowährungen mit Fokus auf Werterhaltung. Vermögenswerte die zu einem zukünftigen Zeitpunkt umgetauscht werden können ohne an Wert zu verlieren. ²Smart Contracts Plattformen. Intelligente Verträge sind automatisierte Verträge. Sie sind selbstausführend mit spezifischen Anweisungen, die auf ihrem Code geschrieben sind und die ausgeführt werden, wenn bestimmte Bedingungen gestellt werden. ³DeFi oder Decentralized Finance bezieht sich auf Finanzdienstleistungen, die auf der Grundlage von verteilten Netzwerken ohne zentrale Vermittler erstellt werden. ⁴Das Web 3.0 stellt die nächste Phase der Entwicklung des Internets dar und basiert auf den Kernkonzepten der Dezentralisierung, Offenheit und eines größeren Nutzens für die Benutzer. ⁵Technologien die hauptsächlich für digitale Zahlungsnetzwerke und Zahlungsprotokolle verwendet werden. ⁶Total Market Capitalization Cryptocurrencies. Die Daten bei Marktkapitalisierung im Vergleich stammen von November 2023. Die der Aktien von 2022.

Disclaimer

Alle hier veröffentlichten Angaben dienen ausschliesslich der Werbung und Information und stellen keine Anlageberatung oder sonstige Empfehlung dar. Die vorliegende Publikation beruht unserer Auffassung nach auf als zuverlässig und genau geltenden, allgemein zugänglichen Quellen. Die Wertentwicklung ist gemäss Referenzportfolio und Coinmarketcap.com. Die effektive Struktur des einzelnen Depots und die daraus resultierende Wertentwicklung können aufgrund des aktiven Managements davon abweichen und sind vom Zeitpunkt und der Höhe der Investition abhängig. Dies insbesondere im ersten Jahr der Investition. Massgeblich ist einzig die Wertentwicklung gemäss Konto-/Depotauszug der Bitcoin Suisse. Die indikative Portfoliostrukturierung dient zur Illustration, die effektiven Prozentsätze können je nach Marktlage abweichen. Die Performance des Bitcoins und des Referenzportfolios wurde mit den Daten auf coincodex.com ermittelt. Alle Angaben sind ohne Gewähr. Alle Angaben hinsichtlich der Wertentwicklung sind indikativer Natur, beziehen sich auf die Vergangenheit und erlauben keine garantierten Prognosen für die Zukunft. Für die Richtigkeit und/oder Vollständigkeit der Informationen können wir keine Gewähr übernehmen.